

KANTAR PUBLIC

Politik in Bremen

Eine Studie von Kantar Public
im Auftrag der
Friedrich-Ebert-Stiftung,
Julius-Leber-Forum

Ihr Kontakt:

Christoph Döbele, Senior Consultant, Kantar Public

christoph.doebele@kantarc.com

030 53322 209



Politik in Bremen

Studiendesign

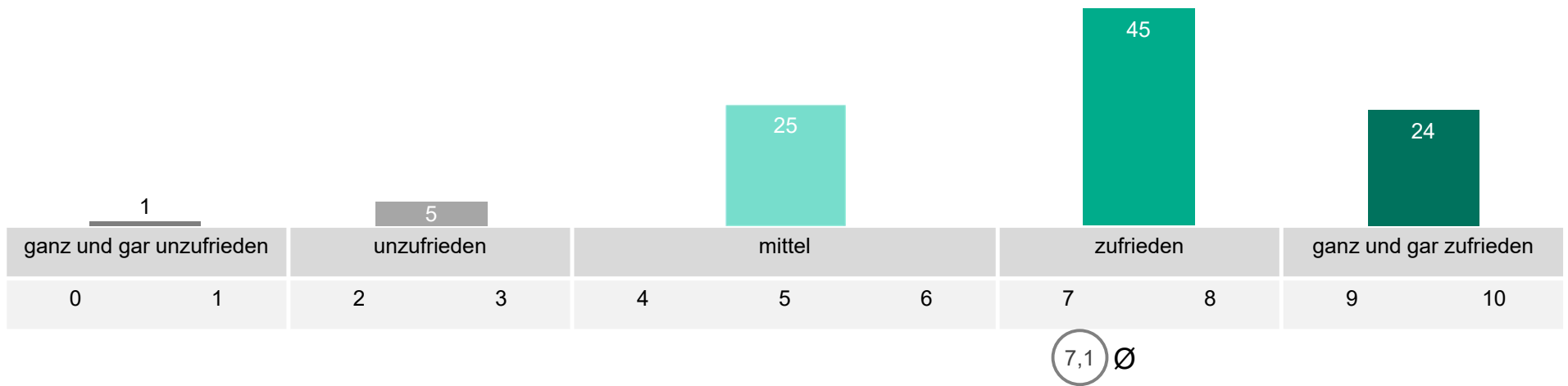
Grundgesamtheit	Wahlberechtigte Bevölkerung im Land Bremen ab 16 Jahren
Stichprobe	Repräsentative Zufallsauswahl (CATI) / Quotenstichprobe (CAWI)
Erhebungsverfahren	Mixed-Mode: Telefonbefragung (CATI) und Online-Befragung (CAWI)
Erhebungszeitraum	12. April – 25. April 2021
Fallzahl	1.219 Befragte
Gewichtung	nach soziodemographischen Merkmalen

An aerial, black and white photograph of a group of five pedestrians crossing a street. The pedestrians are walking from the bottom-left towards the top-right. Their shadows are cast to the right. The street has a white crosswalk. Overlaid on the image are several bright green graphic elements: a circle on the left side, a large arc on the right side, and a partial arc at the bottom left. The text '1 Aktuelle Stimmung in Bremen' is overlaid in white on the left side of the image.

1
Aktuelle Stimmung
in Bremen

Politik in Bremen

Lebenszufriedenheit

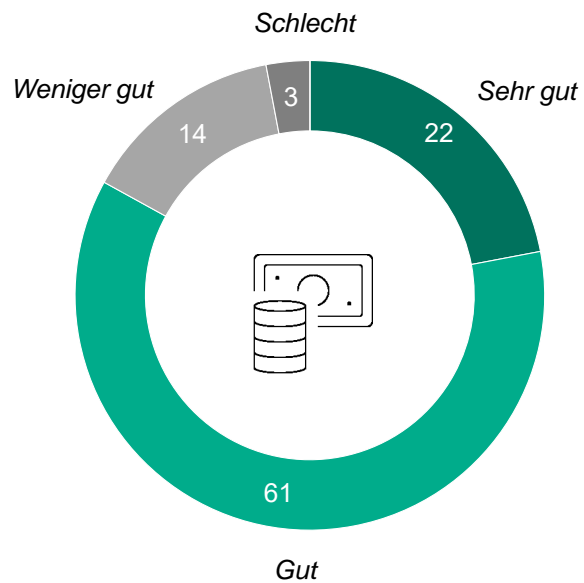


Frage 1: Alles in allem: Wie zufrieden sind Sie gegenwärtig mit Ihrem Leben?

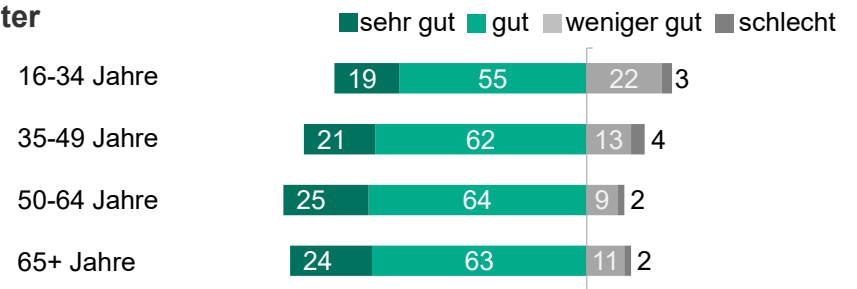
Angaben in Prozent
 Fehlende Werte zu 100%: weiß nicht / keine Angabe
 Grundgesamtheit: Wahlberechtigte Bevölkerung in Bremen ab 16 Jahren

Politik in Bremen

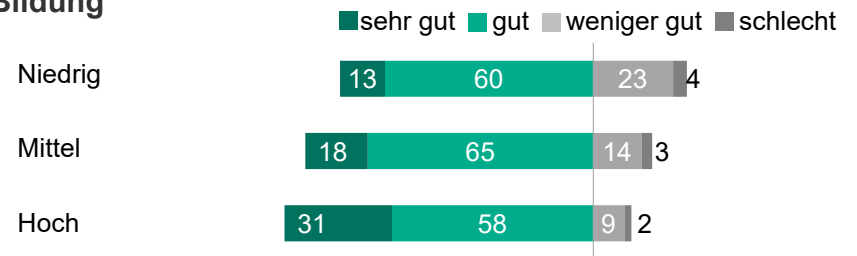
Persönliche wirtschaftliche Lage



Alter



Bildung

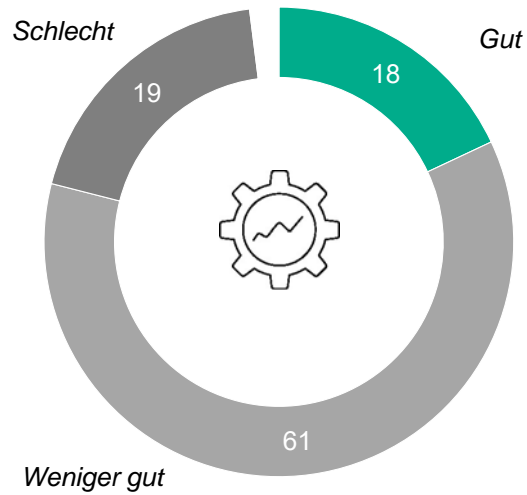


Frage 3: Wenn Sie nun an Ihre eigene persönliche wirtschaftliche Situation denken: Würden Sie sagen diese ist ...?

Angaben in Prozent
 Fehlende Werte zu 100%: weiß nicht / keine Angabe
 Grundgesamtheit: Wahlberechtigte Bevölkerung in Bremen ab 16 Jahren

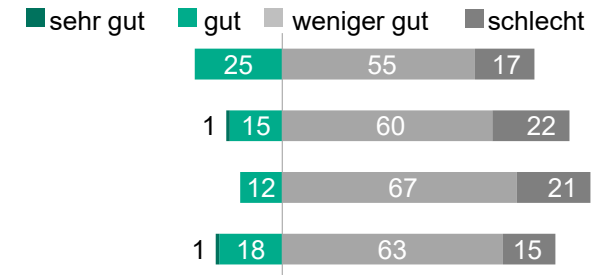
Politik in Bremen

Wirtschaftliche Lage Bremen



Alter

- 16-34 Jahre
- 35-49 Jahre
- 50-64 Jahre
- 65+ Jahre

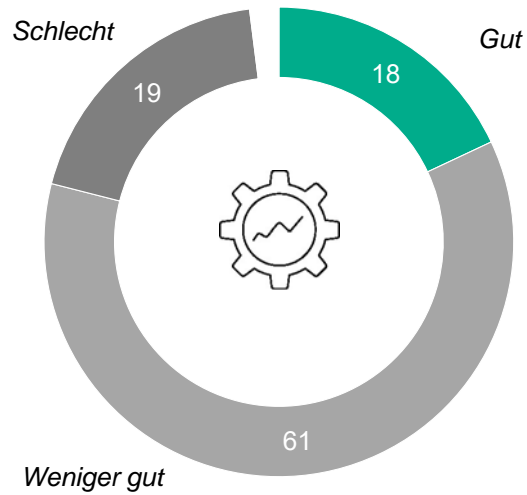


Frage 4: Und wenn Sie an die derzeitige allgemeine wirtschaftliche Situation im Land Bremen denken:
Würden Sie sagen diese ist ...?

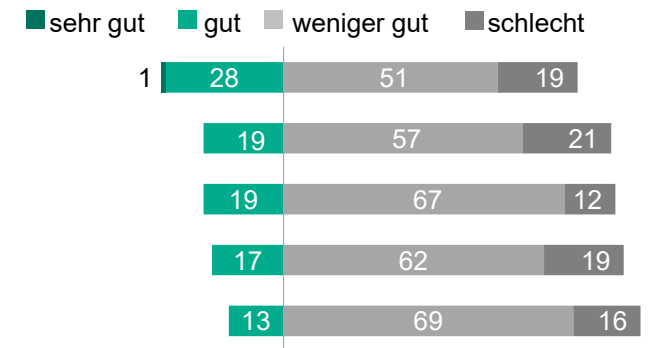
Angaben in Prozent
Fehlende Werte zu 100%: weiß nicht / keine Angabe
Grundgesamtheit: Wahlberechtigte Bevölkerung in Bremen ab 16 Jahren

Politik in Bremen

Wirtschaftliche Lage Bremen



Bezirke



Frage 4: Und wenn Sie an die derzeitige allgemeine wirtschaftliche Situation im Land Bremen denken:
Würden Sie sagen diese ist ...?

Angaben in Prozent
Fehlende Werte zu 100%: weiß nicht / keine Angabe
Grundgesamtheit: Wahlberechtigte Bevölkerung in Bremen ab 16 Jahren

Politik in Bremen

Wirtschaftliche Lage Bremen

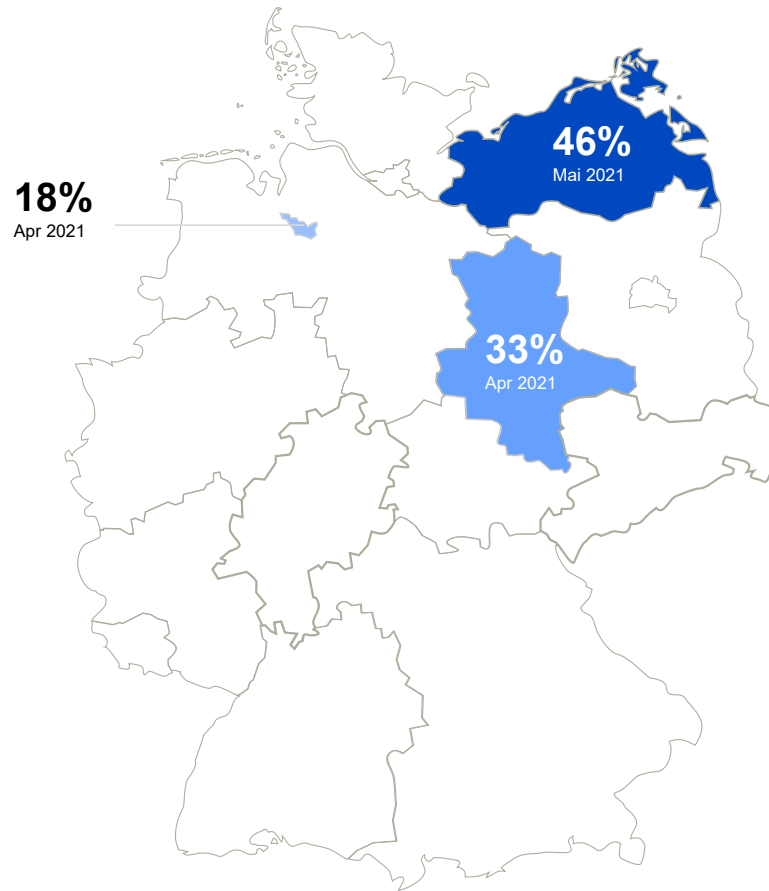


Frage 4: Und wenn Sie an die derzeitige allgemeine wirtschaftliche Situation im Land Bremen denken:
Würden Sie sagen diese ist ...?

Angaben in Prozent
Fehlende Werte zu 100%: weiß nicht / keine Angabe
Grundgesamtheit: Wahlberechtigte Bevölkerung
Vergleich mit *Bremen vor der Wahl 05/2019 und ARD-DeutschlandTREND 11/2020

Politik in Bremen

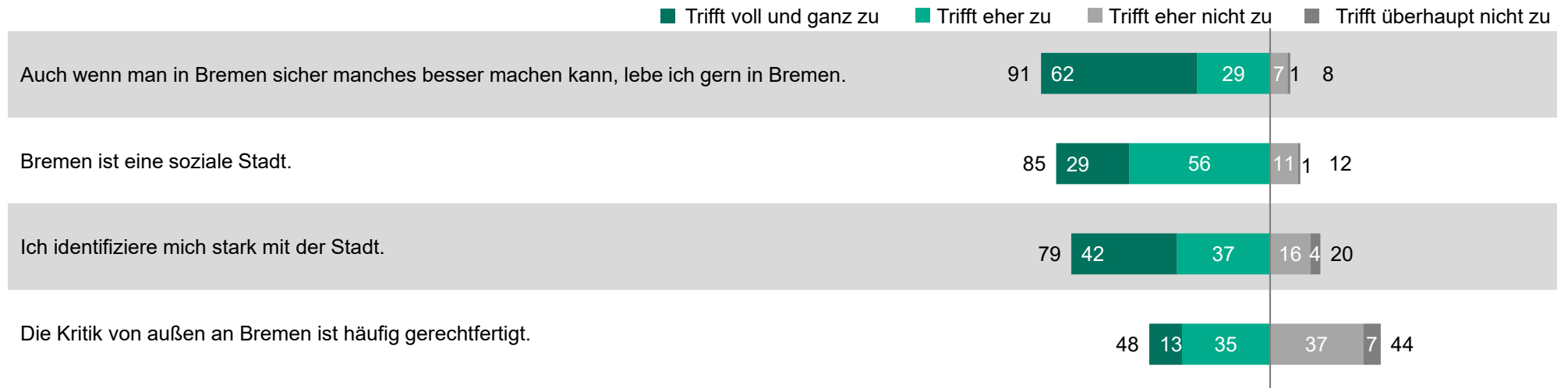
Wirtschaftliche Lage im Ländervergleich 2021



Angaben in Prozent | Werte für gut/sehr gut
Grundgesamtheit: Wahlberechtigte im jeweiligen Bundesland
Vergleich mit Sachsen-Anhalt TREND 04/2021 und
Mecklenburg-Vorpommern TREND 05/2021

Politik in Bremen

Lebensgefühl Bremen - Aussagen




Frage 2: Im Folgenden finden Sie einige Aussagen über das Land Bremen. Inwieweit treffen diese Aussagen Ihrer Meinung nach zu?

Angaben in Prozent
Fehlende Werte zu 100%: weiß nicht / keine Angabe
Grundgesamtheit: Wahlberechtigte Bevölkerung in Bremen ab 16 Jahren

Politik in Bremen

Lebensgefühl Bremen nach Bezirken – „Ich identifiziere mich stark mit der Stadt.“



Frage 2: Im Folgenden finden Sie einige Aussagen über das Land Bremen. Inwieweit treffen diese Aussagen Ihrer Meinung nach zu?

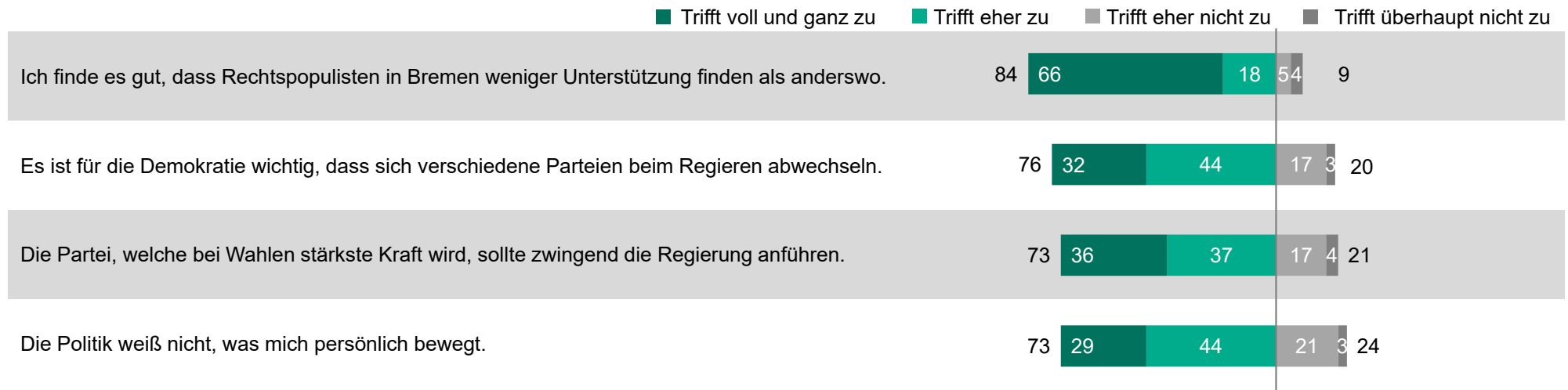
Angaben in Prozent
 Fehlende Werte zu 100%: weiß nicht / keine Angabe
 Grundgesamtheit: Wahlberechtigte Bevölkerung in Bremen ab 16 Jahren

2 Politik in Bremen



Politik in Bremen

Grundlegende politische Aussagen

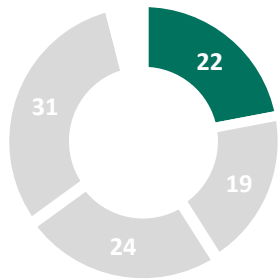


Frage 9: Im Folgenden finden Sie einige Aussagen über die Politik im Allgemeinen. Inwieweit treffen diese Aussagen Ihrer Meinung nach zu?

Angaben in Prozent
 Fehlende Werte zu 100%: weiß nicht / keine Angabe
 Grundgesamtheit: Wahlberechtigte Bevölkerung in Bremen ab 16 Jahren

Politik in Bremen

Übersicht Wählersegmente



Stammwähler

- Wahlentscheidung fällt mehrheitlich sehr leicht
- Überaus hohe Relevanzzuschreibung zur Bürgerschaftswahl
- ausschließlich gute Gründe, um an der Wahl teilzunehmen

Bereitschaft zur politischen Partizipation:

sehr stark

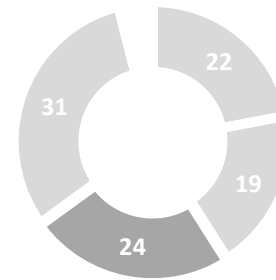


Wähler aus Überzeugung

- Wahlentscheidung fällt eher leicht
- überwiegend hohe Relevanzzuschreibung zur Bürgerschaftswahl
- kaum Ambivalenzen – fast ausschließlich gute Gründe, um an der Wahl teilzunehmen

Bereitschaft zur politischen Partizipation:

stark

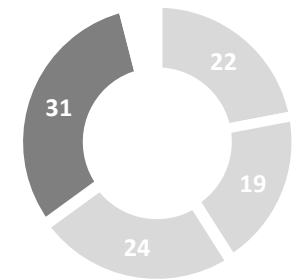


Mobilisierbare Wähler

- Wahlentscheidung fällt nicht leicht
- mehrheitlich hohe Relevanzzuschreibung zur Bürgerschaftswahl – teilweise aber auch leichte Skepsis
- vermehrt Ambivalenzen – mehrheitlich aber gute Gründe, um an der Wahl teilzunehmen

Bereitschaft zur politischen Partizipation:

mittel



Aktuell kaum erreichbare Wähler

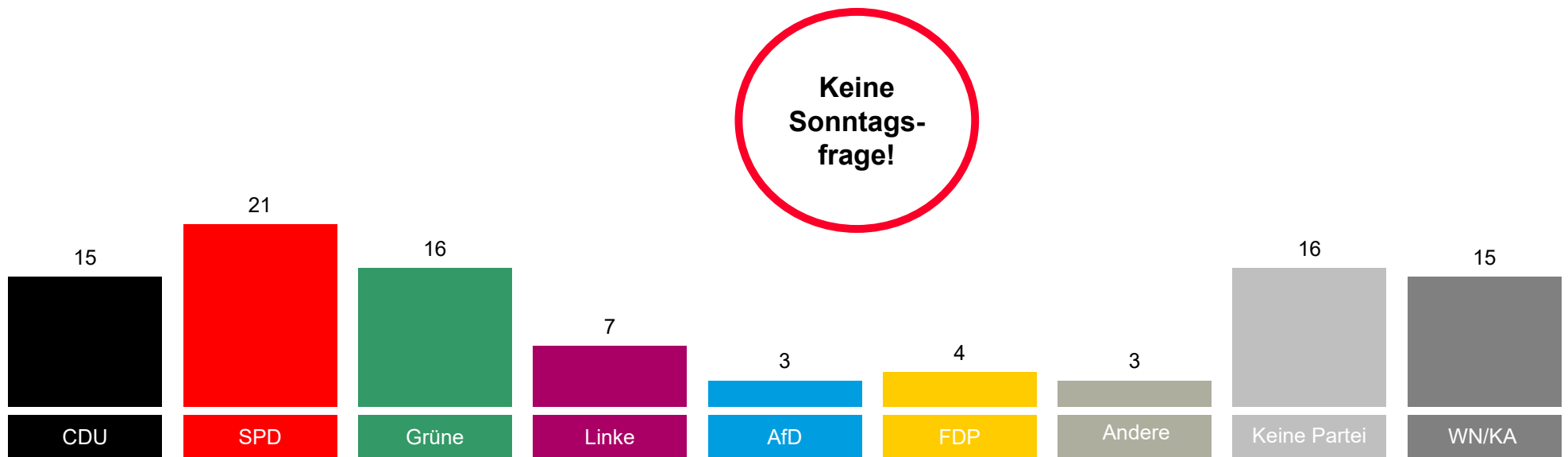
- Wahlentscheidung fällt mehrheitlich schwer
- vergleichsweise geringe Relevanzzuschreibung zur Bürgerschaftswahl
- überwiegend Ambivalenzen

Bereitschaft zur politischen Partizipation:

schwach

Politik in Bremen

Parteisympathie

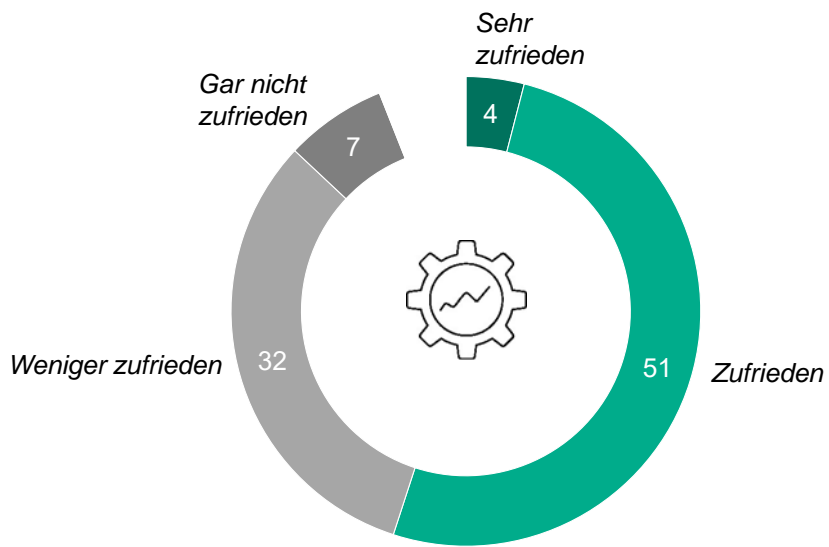


Frage 8: Welche Partei ist Ihnen derzeit am sympathischsten in Bremen?

Angaben in Prozent
Grundgesamtheit: Wahlberechtigte Bevölkerung in Bremen ab 16 Jahren

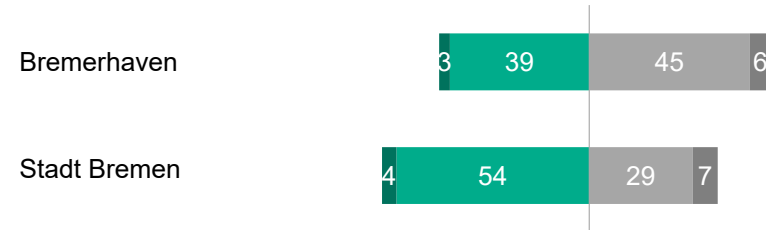
Politik in Bremen

Regierungszufriedenheit



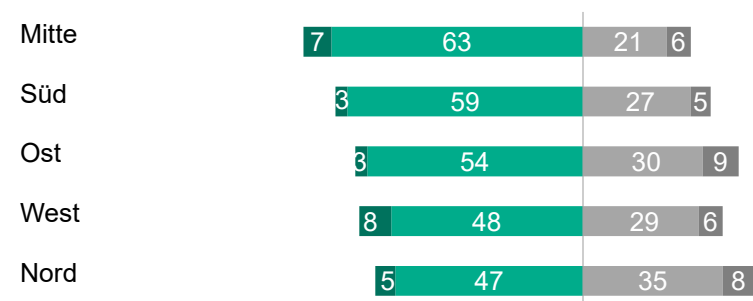
Gebiet

■ sehr zufrieden ■ zufrieden ■ weniger zufrieden ■ gar nicht zufrieden



Bezirke

■ sehr zufrieden ■ zufrieden ■ weniger zufrieden ■ gar nicht zufrieden

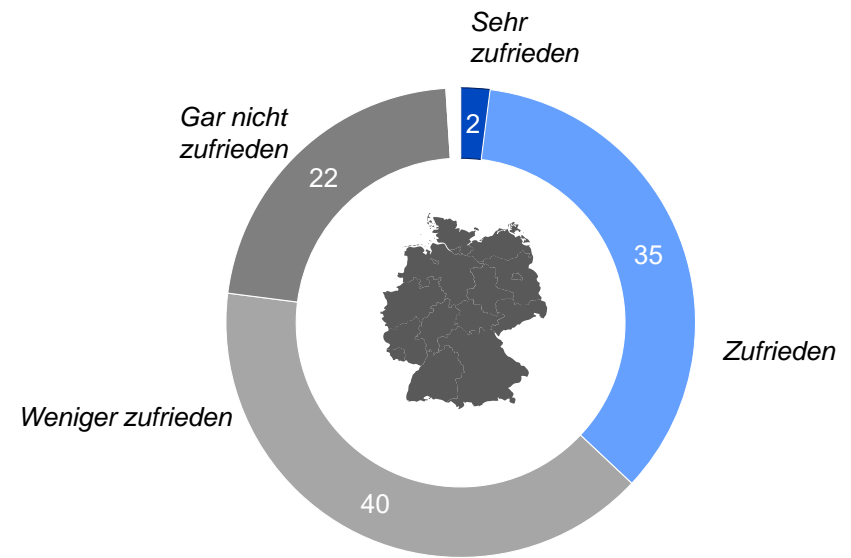
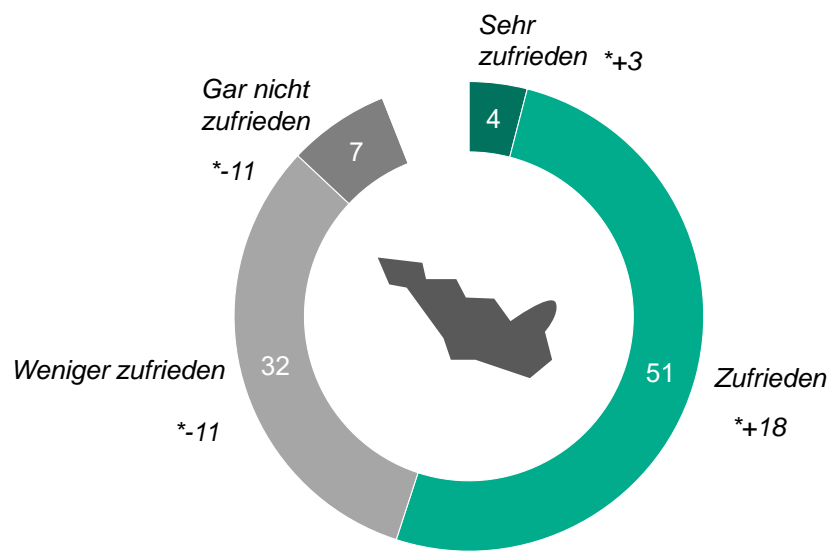


Frage 11: Wie zufrieden sind Sie mit der Arbeit des Bremer Senats?

Angaben in Prozent
 Fehlende Werte zu 100%: weiß nicht / keine Angabe
 Grundgesamtheit: Wahlberechtigte Bevölkerung in Bremen ab 16 Jahren

Politik in Bremen

Regierungszufriedenheit im Vergleich

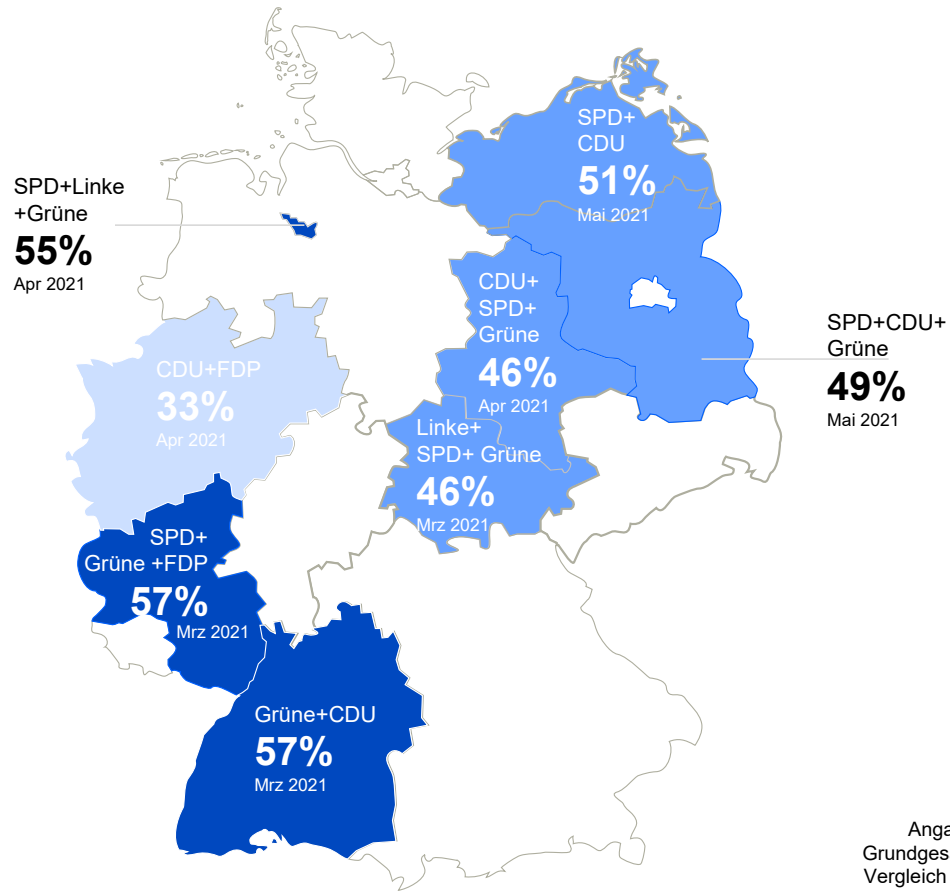


Frage 11: Wie zufrieden sind Sie mit der Arbeit des Bremer Senats?

Angaben in Prozent
Fehlende Werte zu 100%: weiß nicht / keine Angabe
Grundgesamtheit: Wahlberechtigte Bevölkerung
Vergleich mit *Bremen vor der Wahl 05/2019 und ARD-DeutschlandTREND 05/2021

Politik in Bremen

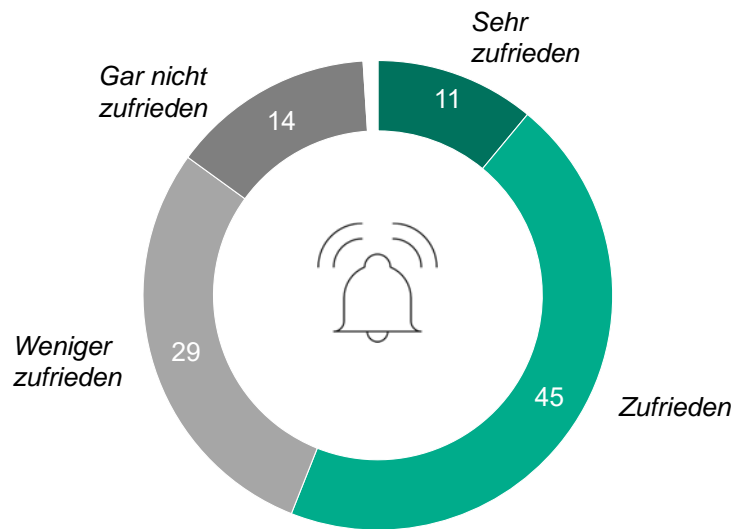
Regierungszufriedenheit im Ländervergleich 2021



Angaben in Prozent | Werte für zufrieden/sehr zufrieden
Grundgesamtheit: Wahlberechtigte im jeweiligen Bundesland
Vergleich LänderTRENDS von infratest dimap im Auftrag der
ARD und der Landesrundfunkanstalten

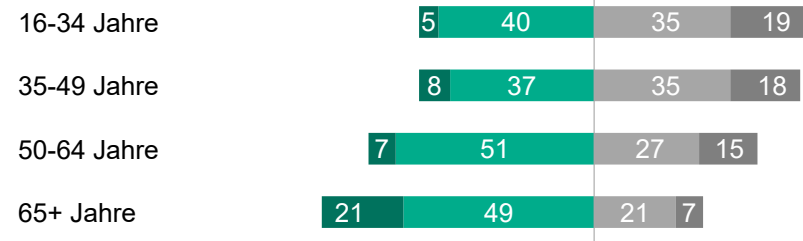
Politik in Bremen

Bewältigung der Corona-Krise



Alter

■ sehr zufrieden ■ zufrieden ■ weniger zufrieden ■ gar nicht zufrieden

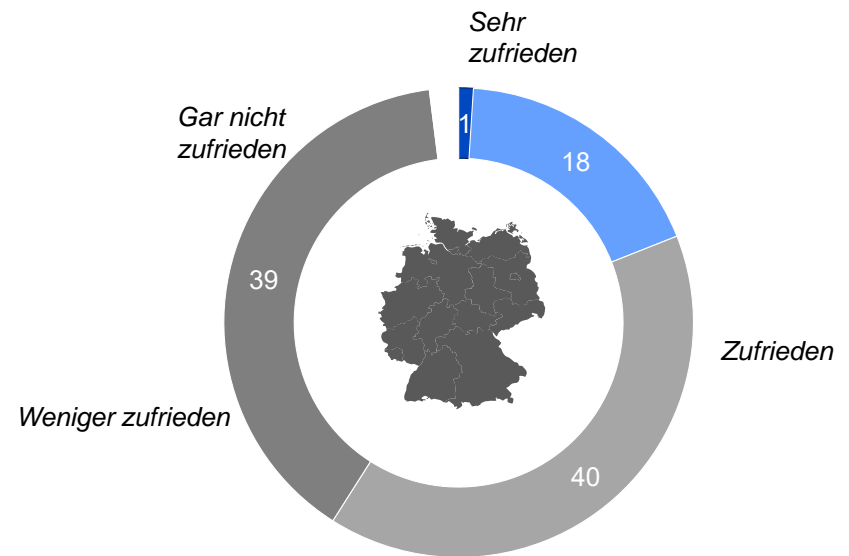
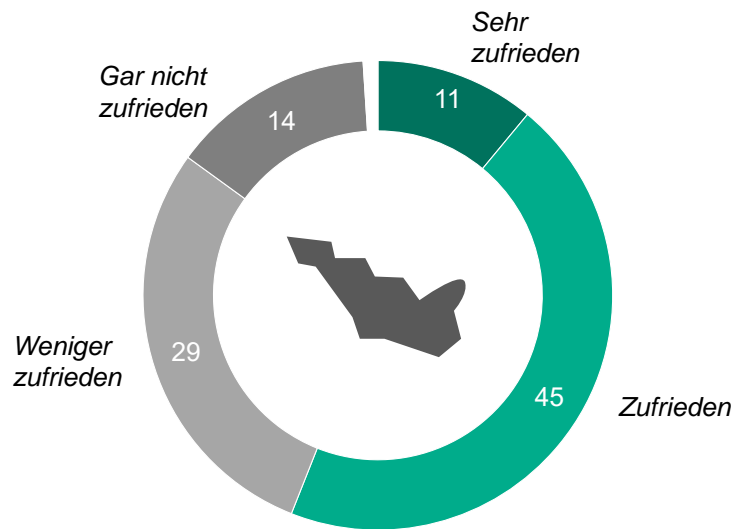


Frage 12: Kommen wir nun zur aktuellen Corona-Pandemie: Wie zufrieden sind Sie alles in allem mit dem Krisenmanagement des Bremer Senat im Umgang mit dem Corona-Virus?

Angaben in Prozent
 Fehlende Werte zu 100%: weiß nicht / keine Angabe
 Grundgesamtheit: Wahlberechtigte Bevölkerung in Bremen ab 16 Jahren

Politik in Bremen

Bewältigung der Corona-Krise

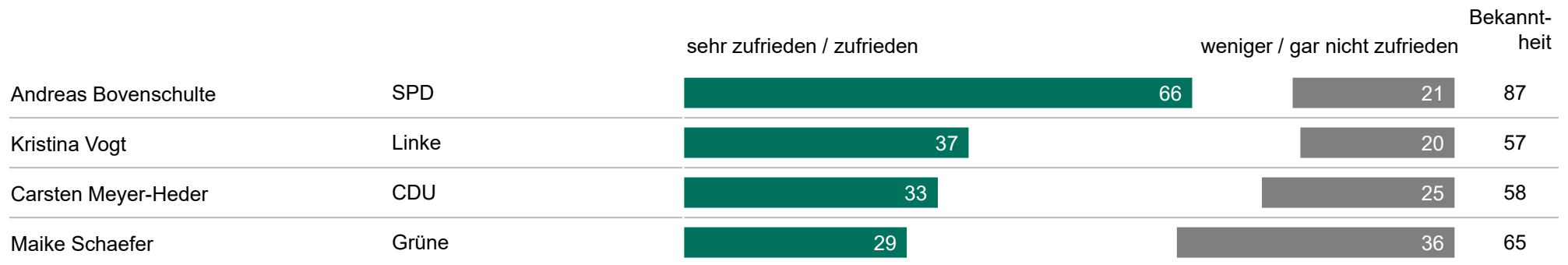


Frage 12: Kommen wir nun zur aktuellen Corona-Pandemie: Wie zufrieden sind Sie alles in allem mit dem Krisenmanagement des Bremer Senat im Umgang mit dem Corona-Virus?

Angaben in Prozent
Fehlende Werte zu 100%: weiß nicht / keine Angabe
Grundgesamtheit: Wahlberechtigte Bevölkerung in Bremen ab 16 Jahren
Vergleich mit ARD-DeutschlandTREND 05/2021

Politik in Bremen

Politikerzufriedenheit



Frage 14: Jetzt geht es darum, wie zufrieden Sie mit einigen Politikerinnen und Politikern in Bremen sind. Sind Sie mit der politischen Arbeit von ... ?

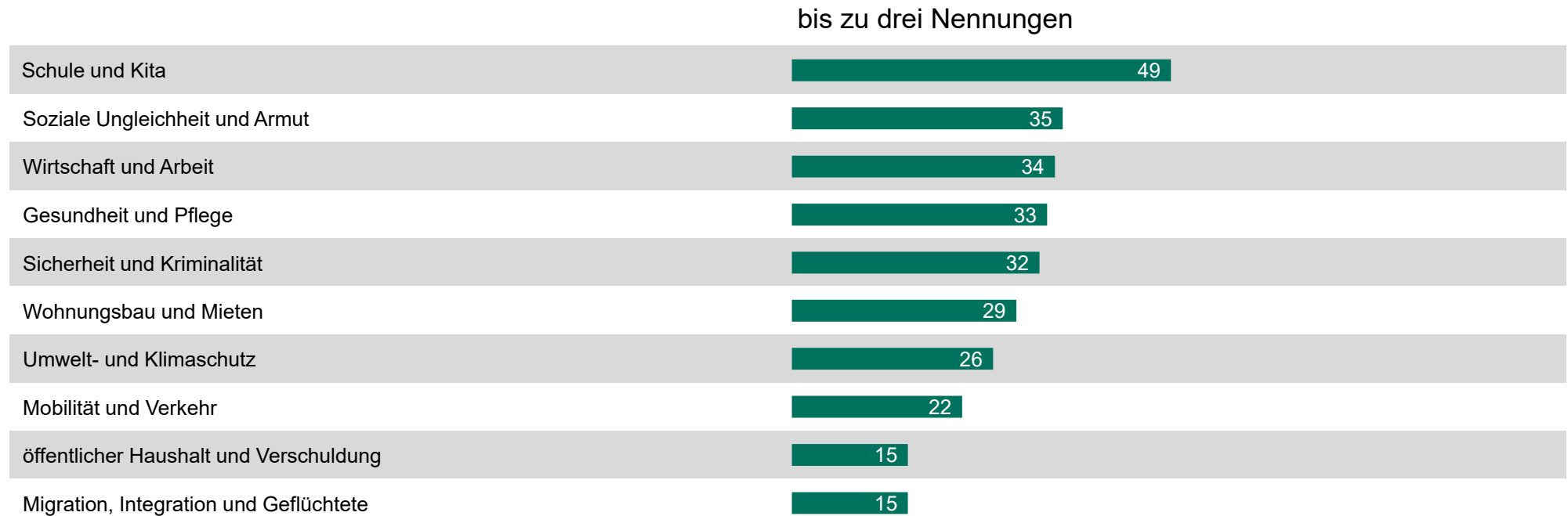
Angaben in Prozent
 Fehlende Werte zu 100%: weiß nicht / keine Angabe
 Grundgesamtheit: Wahlberechtigte Bevölkerung in Bremen ab 16 Jahren

3 Spezifische Politikfelder



Politik in Bremen

Wichtige Themen



Frage 10: Nun folgen einige Politikbereiche. Bitte nennen Sie die aus Ihrer Sicht drei wichtigsten Bereiche, in denen sich die Politik in Bremen in Zukunft stärker engagieren sollte.

Angaben in Prozent
Mehrfachnennungen, fehlende Werte: weiß nicht / keine Angabe
Grundgesamtheit: Wahlberechtigte Bevölkerung in Bremen ab 16 Jahren

Politik in Bremen

Wichtige Themen nach Parteianhängern

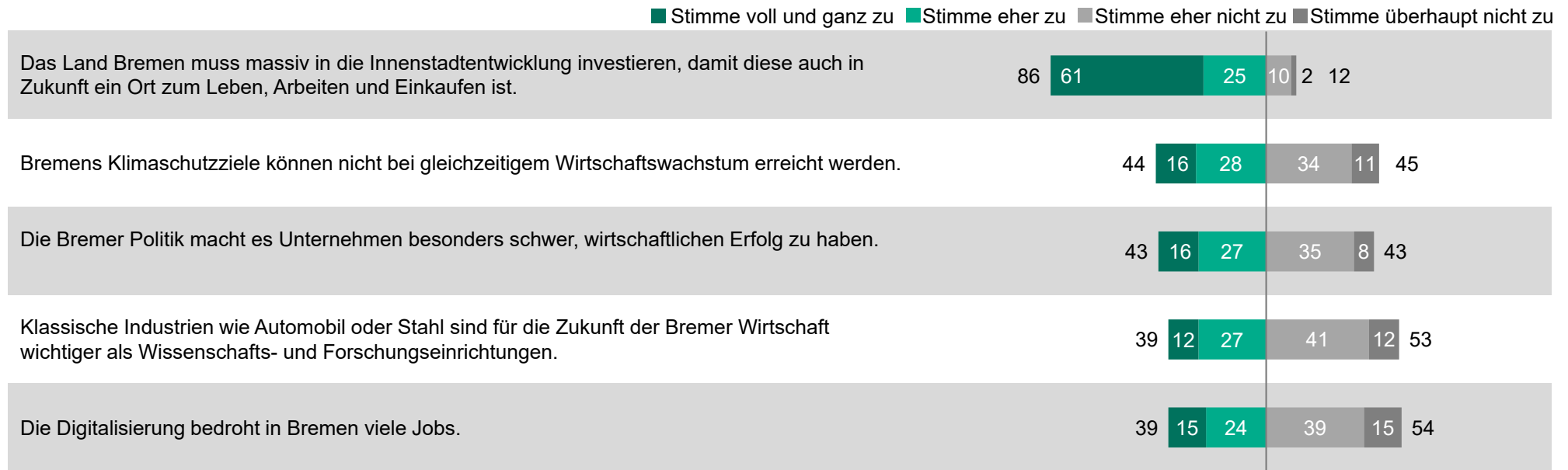
	CDU	SPD	Die Grünen	Die Linke	Keine / weiß nicht
Schule und Kita	46	55	44	43	53
Soziale Ungleichheit und Armut	18	37	39	60	40
Wirtschaft und Arbeit	57	29	20	27	28
Gesundheit und Pflege	20	34	35	27	40
Sicherheit und Kriminalität	42	31	11	18	35
Wohnungsbau und Mieten	22	28	30	36	32
Umwelt- und Klimaschutz	22	23	55	40	17
Mobilität und Verkehr	29	18	29	31	19
öffentlicher Haushalt und Verschuldung	21	11	15	1	15
Migration, Integration und Geflüchtete	13	19	19	17	10

Frage 10: Nun folgen einige Politikbereiche. Bitte nennen Sie die aus Ihrer Sicht drei wichtigsten Bereiche, in denen sich die Politik in Bremen in Zukunft stärker engagieren sollte.

Angaben in Prozent
 Mehrfachnennungen, fehlende Werte: weiß nicht / keine Angabe
 Grundgesamtheit: Wahlberechtigte Bevölkerung in Bremen ab 16 Jahren
 Die Werte für AfD- und FDP-Anhänger können aufgrund von zu geringen Fallzahlen nicht ausgewiesen werden

Politik in Bremen

Wirtschaftliche Aussagen

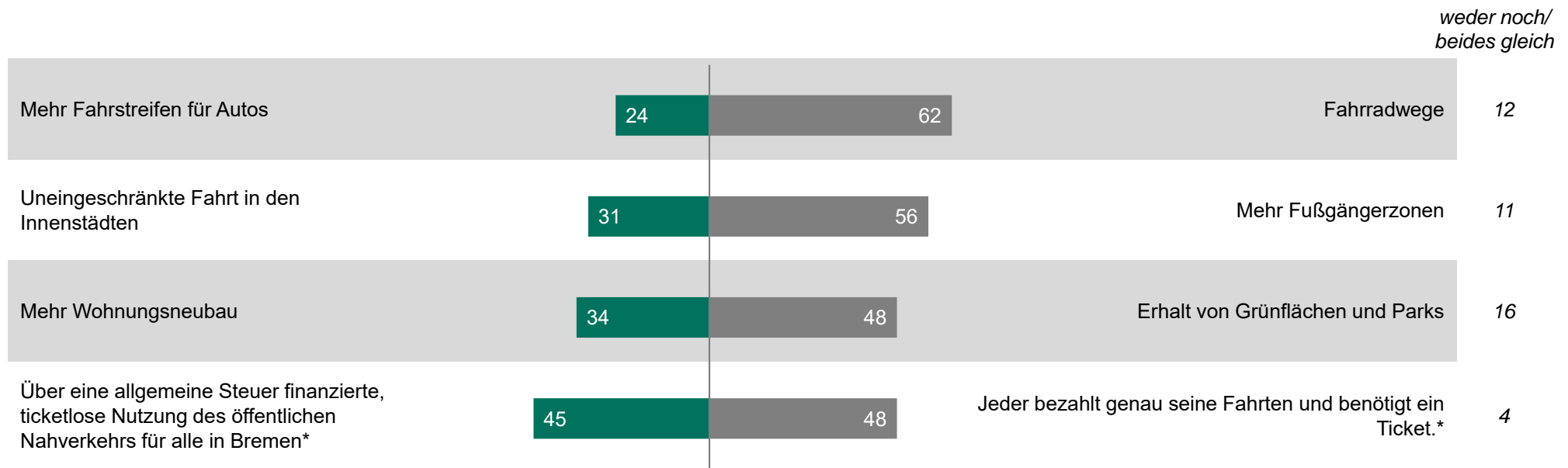


Frage 15: Wie stark stimmen Sie den folgenden Aussagen zur Wirtschaft in Bremen zu?

Angaben in Prozent
 Fehlende Werte zu 100%: weiß nicht / keine Angabe
 Grundgesamtheit: Wahlberechtigte Bevölkerung in Bremen ab 16 Jahren

Politik in Bremen

Infrastruktur und Mobilität

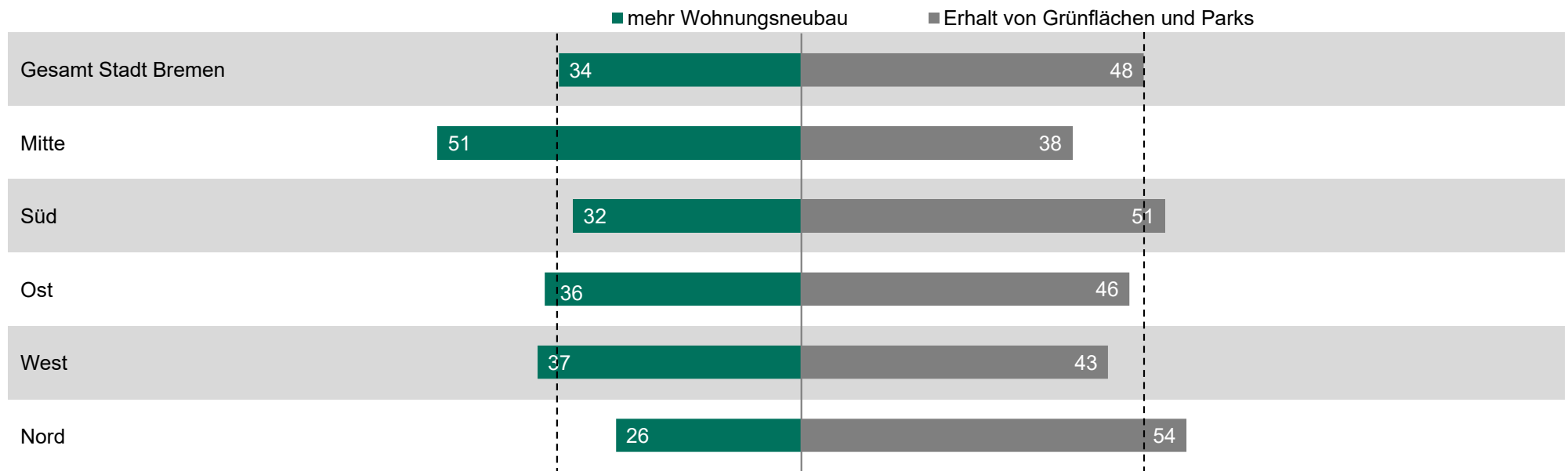


Frage 16: Die Umsetzung eines Projekts ist oft nur auf Kosten eines anderen Projekts oder Vorhabens realisierbar. Direkt vor die Wahl gestellt, welches der folgenden Vorhaben sollte in Bremen eher gefördert werden?

Angaben in Prozent
 Fehlende Werte zu 100%: weiß nicht / keine Angabe
 Grundgesamtheit: Wahlberechtigte Bevölkerung in Bremen ab 16 Jahren
 *nur für Stadt Bremen abgefragt

Politik in Bremen

Wohnungsbau nach Bezirken

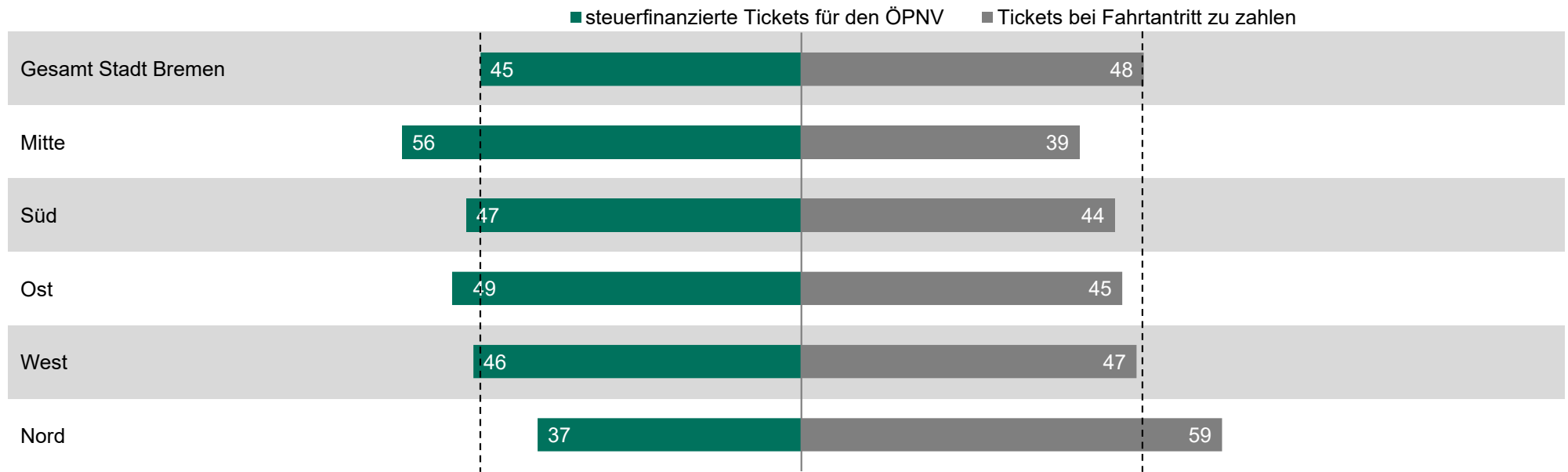


Frage 16: Die Umsetzung eines Projekts ist oft nur auf Kosten eines anderen Projekts oder Vorhabens realisierbar. Direkt vor die Wahl gestellt, welches der folgenden Vorhaben sollte in Bremen eher gefördert werden?

Angaben in Prozent
Fehlende Werte zu 100%: weiß nicht / keine Angabe
Grundgesamtheit: Wahlberechtigte Bevölkerung in Bremen ab 16 Jahren

Politik in Bremen

ÖPNV nach Bezirken

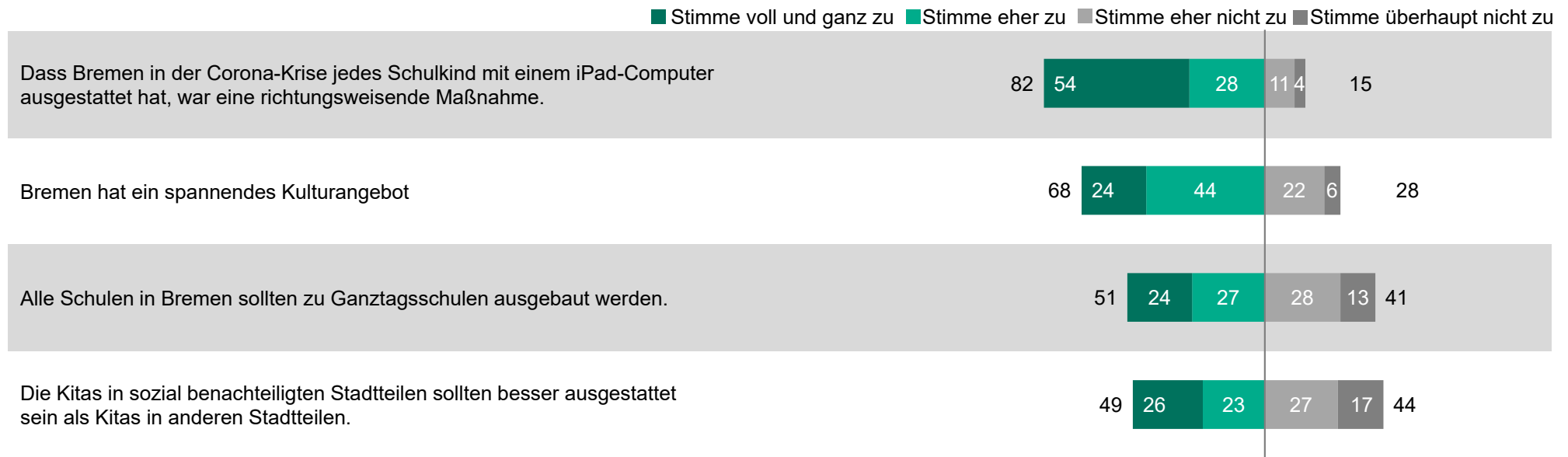


Frage 16: Die Umsetzung eines Projekts ist oft nur auf Kosten eines anderen Projekts oder Vorhabens realisierbar. Direkt vor die Wahl gestellt, welches der folgenden Vorhaben sollte in Bremen eher gefördert werden?

Angaben in Prozent
Fehlende Werte zu 100%: weiß nicht / keine Angabe
Grundgesamtheit: Wahlberechtigte Bevölkerung in Bremen ab 16 Jahren

Politik in Bremen

Aussagen zu Bildung / Soziales



Frage 17: Inwieweit stimmen Sie den folgenden Aussagen zu Bildung, Kultur und Sozialem in Bremen zu?

Angaben in Prozent
 Fehlende Werte zu 100%: weiß nicht / keine Angabe
 Grundgesamtheit: Wahlberechtigte Bevölkerung in Bremen ab 16 Jahren